

大学生知识竞赛学生使用手册


(考前请仔细阅读使用手册)

一、安装登录

1. 如何安装系统

目前，超星“学习通”APP 支持 Android 和 IOS 两大移动操作系统。下载安装超星“学习通”APP 前，请确定您的设备符合系统要求。

您可以通过以下途径下载安装超星“学习通”APP:

① 应用市场搜索“学习通”APP，查找到图标为  的 App，下载并安装。

② 扫描下面的二维码，跳转到对应链接下载 App 并安装（如用微信扫描二维码请选择在浏览器打开）。



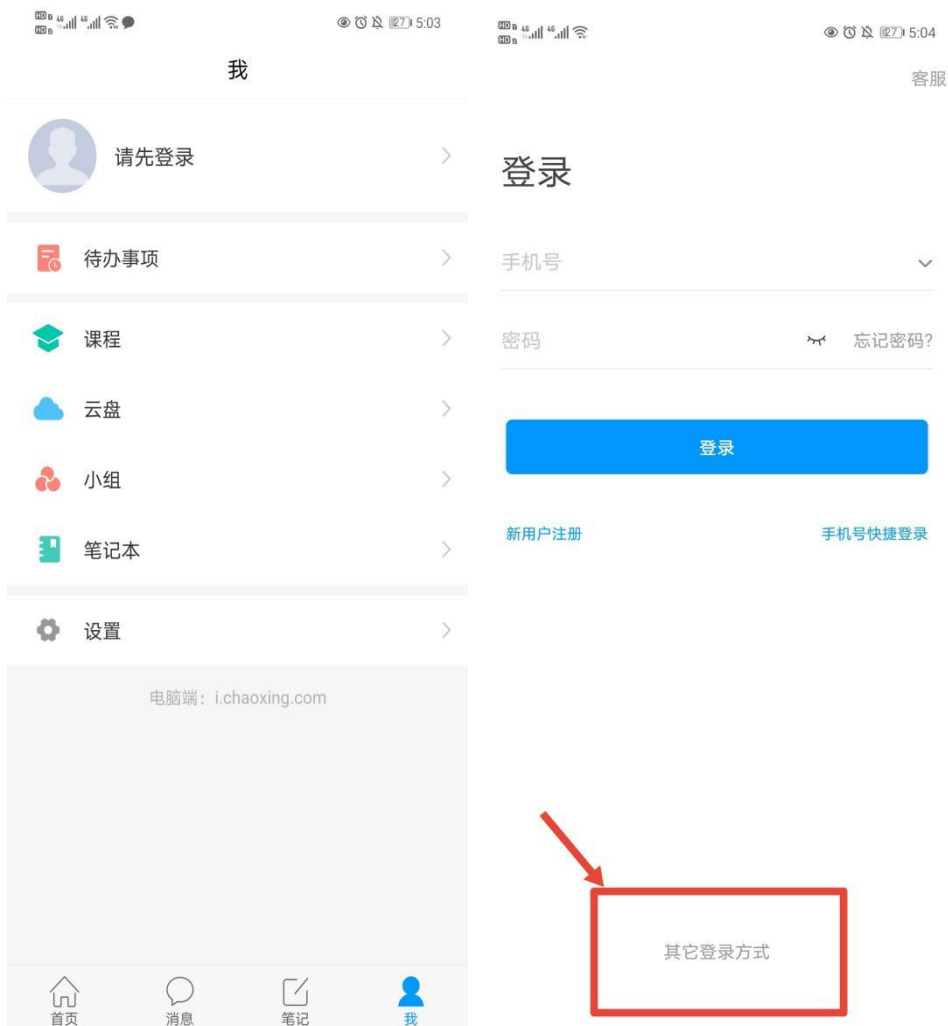
注意：Android 系统用户通过第②种方式下载安装时若提示“未知应用来源”，请确认继续安装；IOS 系统用户安装时需要动态验证，按照系统提示进行操作即可。

安装“学习通”APP 时，系统提示的权限要全部同意，如前后摄像头和画面的权限没有打开，考试行为存疑时考试成绩将视为无效。

2. 登录“学习通”APP

如果您已下载“学习通”APP，请更新到“学习通”的最新版本，退出原有账号，按照以下步骤进行答题。

选择“其他方式登录”输入“江苏省大学生知识竞赛”，选择跳出的单位，输入本人的身份证（或护照）号和密码登录，密码为证件号码后6位+姓名拼音首字母小写，如123456zs。（请不要绑定手机号，选择跳过）



机构账号登录

江苏省大学生知识竞赛



学号/工号

密码



忘记密码?

登录

[新用户注册](#)

我已阅读并同意学习通 [《隐私政策》](#) 和 [《用户协议》](#)

二、人脸识别采集

平台将于5月10日统一发布人脸采集通知,请于5月14日前完成。
点击消息栏目查看收件箱,点击“人脸采集通知”开始人脸采集。



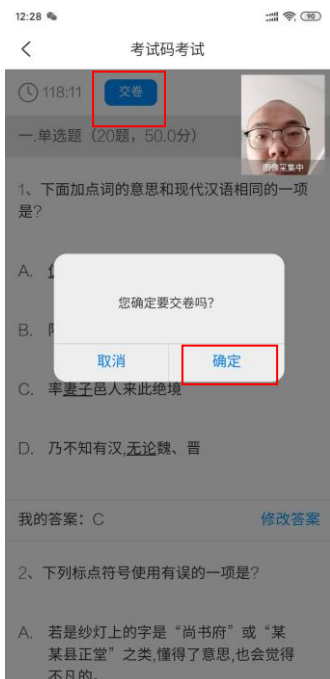
三、开始竞赛

开始竞赛前，为避免考试过程中被干扰、影响考试行为的评判，建议打开免打扰模式，同时清空后台应用，只打开“学习通”APP。

方式一：便捷考试（优先推荐）

点击消息栏目查看收件箱，点击“考试通知”，开始考试。

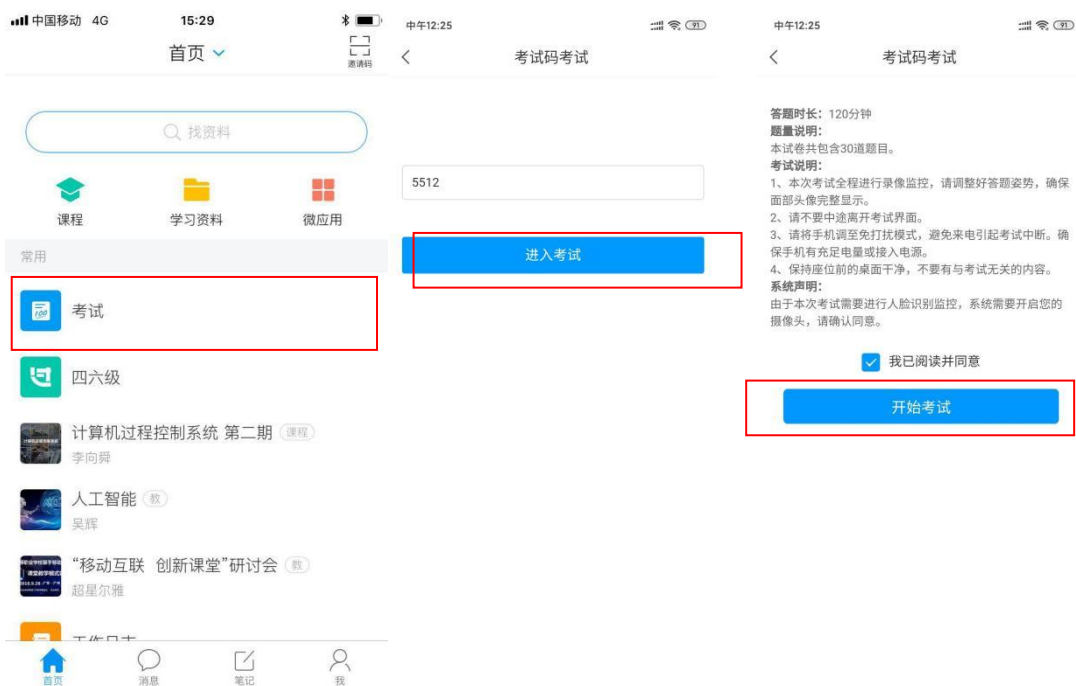




方式二：考试码进入（备选方案）

首页点击考试码考试，输入考试码，开始考试。

（此方式作为方式一的补充，如果通过方式一不能进入考试的联系技术人员索取考试码）





四、竞赛期间注意事项

考试期间,禁止接听电话和收看信息等与考试无关的手机操作,打开“学习通”以外的应用会被系统判定为切屏,当切屏超过三次且时长超过30秒时考试成绩将视为无效。